

ショッピングカート操作方法 1



1 購入する布を選ぶ

種類別に表示します。
それぞれクリックすると
サンプルが表示されます

種類が多いと一画面に表示されないので、画面四隅の矢印をクリックして画面を切り替えて下さい。

ショッピングカート操作方法2

peu connu eOrdering System

new cloth >>>check >>>stripe >>>solid color >>>others >>>

かごに入れる

 <p>品番 SS-14773 ベージュ 品名 ストレッチササンドビー 単価 750 数量 <input type="text" value="0"/> m <input type="text" value="0"/> cm</p>	 <p>品番 SS-15059 品名 ストレッチポプリン 単価 600 数量 <input type="text" value="0"/> m <input type="text" value="0"/> cm</p>
 <p>品番 SS-13086 品名 UV加工オックス 単価 900 数量 <input type="text" value="0"/> m <input type="text" value="0"/> cm</p>	 <p>品番 SS-15795c ピンク 品名 緯テロンギンガム 単価 490 数量 <input type="text" value="9"/> m <input type="text" value="0"/> cm</p>
 <p>品番 SS-15795c サックス 品名 緯テロンギンガム 単価 490 数量 <input type="text" value="0"/> m <input type="text" value="0"/> cm</p>	 <p>品番 SS-15795c イエロー 品名 緯テロンギンガム 単価 490 数量 <input type="text" value="2"/> m <input type="text" value="50"/> cm</p>
 <p>品番 SS-15795s ピンク 品名 緯テロンギンガム 単価 490 数量 <input type="text" value="0"/> m <input type="text" value="0"/> cm</p>	 <p>品番 SS-15795s サックス 品名 緯テロンギンガム 単価 490 数量 <input type="text" value="0"/> m <input type="text" value="0"/> cm</p>
 <p>品番 SS-15795s イエロー 品名 緯テロンギンガム 単価 490 数量 <input type="text" value="0"/> m <input type="text" value="0"/> cm</p>	 <p>品番 SS-14214 品名 オールササンドビー 単価 900 数量 <input type="text" value="0"/> m <input type="text" value="0"/> cm</p>

かごに入れる

Powered by PC SPACE

2 購入する布の数量を入力する



購入したい布の数量を ボタンをクリックし、数値を入力します

3 かごに入れる

数量を入力したらかごに入れるボタンをクリックします

ショッピングカート操作方法3

new connu eOrdering System

画像	品番	品名	単価	数量	小計	
	23	SS-15795c ピンク	480円	9.0 m	4,320円	
	25	SS-15795c イエロー	480円	2.50 m	1,200円	
					消費税	-円
					送料	地域別
					合計	5,520円
					ご請求金額	5,520円 + 送料

カゴを空にする	カゴを更新する	レジ画面に行く
	お買い物続ける	

4 かごに入れた分の合計を確認する

かごに入れた布の詳細と合計金額が表示されます。

5 かごに入れた分を購入する

レジ画面に行くボタンを押します。

かごに入れた布をやめる時は、**かごを空にする**ボタンを押します。

数量を変更した場合は、**かごを更新する**ボタンを押し、最新の情報に更新して下さい。

布を追加するには**お買い物続ける**ボタンを押し、1から操作を続けて下さい。

ショッピングカート操作方法4

peu connu eOrdering System

ご注文の注文の情報はすでにこのページに入力されています。

ID *半角英数

PASSWORD *半角英数

ご注文の注文の情報はすでにこのページに入力されています。

お名前 *半角カタカナ

お名前 *全角

*メールアドレスも間違えて入力されますと確認メールが届きませんのでご注意ください。

メールアドレス

郵便番号 *半角数字

住所1

都道府県 北海道

市区郡

町・番地

アパート・マンション

会社・部門名1

会社・部門名2

*お願ひがけは所けと違ひ場合にのみご記入ください。

郵便番号

市区郡

町・番地

アパート・マンション

会社・部門名1

会社・部門名2

電話番号 *半角数字

*携帯電話の番号はご遠慮ください。

FAX番号 *半角数字

支払方法

配達方法

時間指定

どこまでpeu connuをお知りになりましたか？

もしもなければお名前やサービス内容の情報はお教え下さい。

セ・シ番

URL

もしもなければご質問やご感想などお聞かせください。

注文

買い物かごを見る

6 注文フォームを入力する

一度注文をし、ID、PASSWORDをお持ちの方はID、PASSWORDを入力し、支払方法・配達方法・時間指定を入力して下さい。

初めての方、ID、PASSWORDを忘れた方は、【オナマエ】から入力して下さい。

赤色で書かれている注意事項をよく読み、入力していただきますよう、お願いします。

7 注文ボタンを押す

注文フォームに入力が終わりましたら注文ボタンを押してください。

ショッピングカート操作方法5

peu connu eOrdering System

在庫チェック

在庫に問題はありません

●上記の内容でよろしければ下記にお進み下さい●

注文フォームで入力した内容が表示されます。

登録に間違いが無ければ注文ボタンを押してください
間違いがあれば戻るボタンで戻り入力やり直してください

注文

戻る

買い物続ける

8 在庫チェックを確認する

在庫があるかどうかチェックし、その結果が表示されます。

在庫が足りない場合は、一つ前の画面に戻り、布の変更または数量を変更して下さい。

* 在庫が50cm以下の場合に限り、在庫分を注文することができます

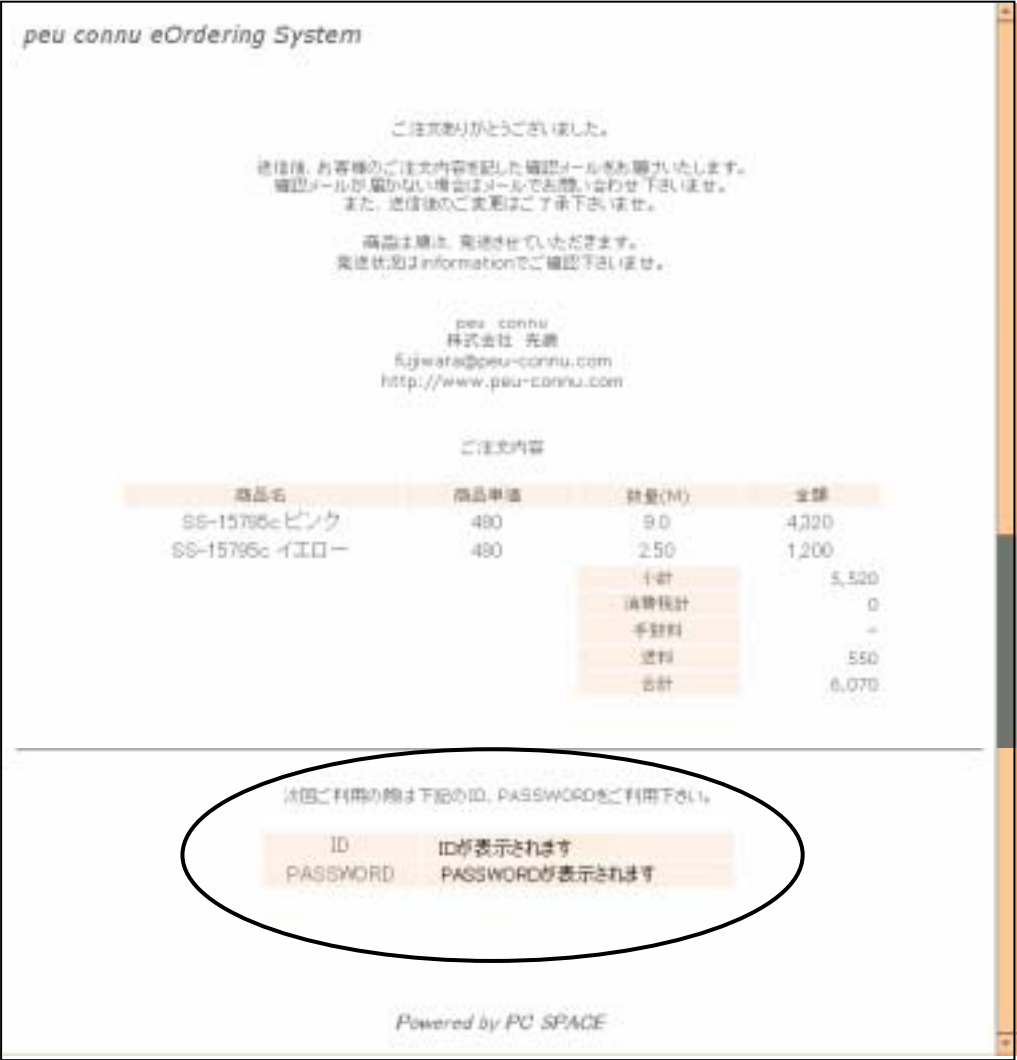
9 注文する

入力した内容に間違いがなければ**注文**ボタンを押してください。

入力間違いがあれば、**戻る**ボタンを押して注文フォームで修正して下さい。

布を追加、変更する場合は、「買い物続ける」をクリックして下さい。

ショッピングカート操作方法6



10 送信結果の表示

注文フォームが送信されたかどうか送信結果を表示します。

画面下部にIDとPASSWORDが表示されますので、控えておいて下さい。
次回ご注文時に詳細情報の入力省かれます。